

# Dorpsvisie Bedum 2023



**Onderzoekdoen.nl**

Jesper Pollmann MSc

Judith Takens MSc

Jelmer Baken MSc

**Claudia Brink Communicatie**

Claudia Brink

**Dataverzamelingsperiode**

19 oktober 2023 tot en met 6 november 2023



1. Onderzoeksopzet .....	<b>3</b>
2. Respons .....	<b>5</b>
3. Samenvatting .....	<b>6</b>
4. Thema's .....	<b>9</b>
5. Mobiliteit: bereikbaarheid en veiligheid op de weg .....	<b>10</b>
6. Voorzieningen .....	<b>15</b>
7. Woningbouw en verduurzaming/energietransitie .....	<b>18</b>
8. Ondernemerschap, kansen voor werk en winkel .....	<b>28</b>
9. Onderwijs voor jong en oud(er) .....	<b>31</b>
10. Zorg voor elkaar .....	<b>33</b>
11. Woonomgeving .....	<b>36</b>
12. Afsluiting – persoonlijke informatie .....	<b>37</b>

# 1. ONDERZOEKSOPZET

Dit hoofdstuk beschrijft het onderzoeksdoel, de doelgroep, de vragenlijst, dataverzamelingsperiode en de rapportage.

## Onderzoeksdoel

Het doel van dit onderzoek is om inzicht te verkrijgen in de ideeën en wensen van de inwoners, ondernemers en andere betrokkenen van Bedum met betrekking tot de Dorpsvisie Bedum 2030. Dit onderzoek zal dienen als een middel om een brede en representatieve stem te verzamelen in het kader van het initiatief "Bouw jij mee aan Bedum?".

## Doelgroep

De doelgroep bestaat uit alle inwoners, ondernemers en andere betrokkenen van en bij Bedum.

## Vragenlijst

De vragenlijst is opgesteld door Claudia Brink Communicatie. Onderzoekdoen.nl heeft een onderzoekstechnische controle op de vragenlijst uitgevoerd om deze te perfectioneren.

## Dataverzamelingsperiode

De dataverzamelingsperiode liep van 19 oktober 2023 tot en met 6 november 2023 (23:59). Claudia Brink Communicatie heeft de vragenlijst verspreid onder de doelgroep van het onderzoek.

## Rapportage

In dit rapport zijn de uitkomsten zo veel mogelijk visueel weergegeven door middel van grafieken en figuren. De resultaten zijn op totaalniveau weergegeven. Deze vraagtypen en bijbehorende grafieken en figuren worden hieronder verder toegelicht.

### *Meerkeuzevraag*

In de vragenlijst zijn een aantal meerkeuzevragen gesteld. De antwoorden op deze vragen worden in een grafiek getoond. Bij een aantal van de meerkeuzevragen konden respondenten meerdere antwoorden selecteren, waardoor er meer antwoorden zijn dan respondenten. Hierdoor tellen de percentages niet op tot 100%. Bij deze vragen wordt zowel het aantal respondenten als het aantal antwoorden weergegeven. Bij bepaalde antwoordopties konden de respondenten hun antwoord aanvullen/toelichten. De gegeven antwoorden bij deze antwoordopties worden getoond in de bijlage van dit rapport.

### *Stellingsvraag*

De vragenlijst bevat stellingsvragen. Dit houdt in dat de respondenten

verschillende stellingen onder elkaar te zien hebben gekregen, waarbij de antwoordopties per matrix gelijk zijn. De gegeven antwoorden worden weergegeven door middel van een kleurenbalk, waarbij de kleuren corresponderen met de antwoordopties die bij de stelling zijn weergegeven. De percentages die overeenkomen met de kleuren in de balk staan in elke kleurenbalk weergegeven. Respondenten konden een antwoord geven op een schaal van 1 tot 5 (helemaal mee oneens tot helemaal mee eens), de gemiddelde score op deze schaal wordt rechts van de kleurenbalk getoond. Onder de kleurenbalken is benoemd hoeveel respondenten deze antwoordoptie hebben gekozen.

## *Cijfervraag*

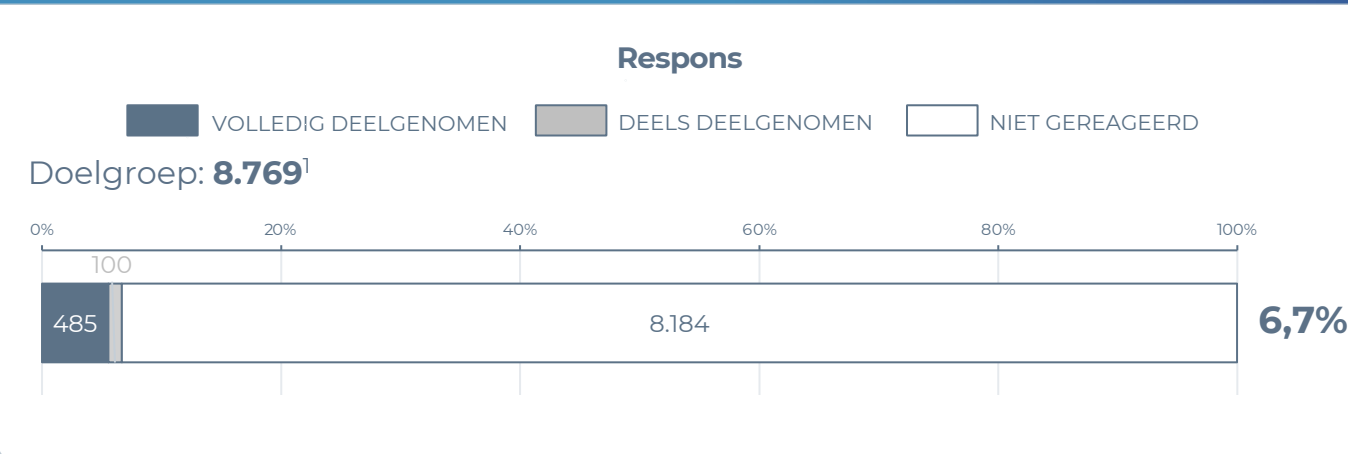
In de vragenlijst is een cijfervraag opgenomen, waarmee de respondenten hun tevredenheid in een cijfer konden uitdrukken. De grafiek toont het percentage respondenten dat elk van de cijfers 1 tot 10 heeft gekozen. Bij deze cijfervraag wordt ook het gemiddelde cijfer vermeld. Hoe hoger het gemiddelde cijfer, hoe positiever men over het onderwerp is.

## *Open vraag*

In de vragenlijst zijn open vragen opgenomen. Het invullen van deze open antwoorden was niet verplicht. Alle open vragen en de gegeven antwoorden op deze vragen zijn weergegeven in de bijlage van dit rapport.

## 2. RESPONS

In dit hoofdstuk wordt ingegaan op het responspercentage en hoe dit samenhangt met de betrouwbaarheid van de resultaten.



### Betrouwbaarheid

In totaal hebben 585 mensen de vragenlijst ingevuld, wat heeft geleid tot een responspercentage van 6,7%. Van dit aantal inwoners hebben 485 respondenten de laatste verplichte vraag van de vragenlijst ingevuld. Dit aantal resulteert in betrouwbare resultaten. De inwoners hadden de mogelijkheid om per thema aan te geven of ze bereid waren de vragen binnen dat specifieke thema te beantwoorden. Voor elk thema hebben voldoende respondenten alle vragen binnen dat thema beantwoord, waardoor we kunnen concluderen dat de resultaten per thema eveneens betrouwbaar zijn.





<sup>1</sup><https://allecijfers.nl/woonplaats/bedum/>

In dit hoofdstuk wordt per thema een samenvatting gegeven van de resultaten.

## Mobiliteit: bereikbaarheid en veiligheid op de weg

 91 procent van de respondenten vindt de bereikbaarheid van Bedum goed (55%) of voldoende (36%).

 Over het algemeen zijn respondenten tevreden over de bereikbaarheid van de winkelveorzieningen (3,86/5), de parkeergelegenheid bij de winkelveorzieningen (3,95/5) en de bereikbaarheid van hun wijk en huis (3,89/5).

 Over de parkeergelegenheid binnen hun wijk en rondom hun huis zijn respondenten iets minder tevreden (3,60/5), waarbij 21 procent (zeer) ontevreden is.

 Respondenten beoordelen de verkeersveiligheid van Bedum met een 6,1/10.

 77 procent van de respondenten vindt de voorzieningen ten aanzien van openbaar vervoer goed (33%) of voldoende (46%).


29 procent van de respondenten ziet graag deelauto's in

- Bedum komen. Een relatief groot deel (39%) weet dit niet of heeft hier geen mening over.

## Voorzieningen

- De drie voorzieningen/activiteiten die het meest gewaardeerd worden zijn de huisartsenpraktijk (74%), winkelfaciliteiten (72%) en sportvoorzieningen (64%).
- 47 procent van de respondenten zou gebruik gaan maken van een dorps huis. 36 procent weet dat (nog) niet.
- Bijna alle respondenten (94%) doen hun dagelijkse boodschappen meestal in Bedum.

## Woningbouw en verduurzaming/energietransitie

 Slechts 14 procent van de respondenten vindt dat er in Bedum voldoende goede woningen beschikbaar zijn die voldoen aan de woonwensen.

Wanneer er wordt gezocht naar een woning of er verhuisplannen zijn, wordt er voornamelijk gezocht naar bestaande koopwoningen (52%), huurwoningen (45%) en/of bouwkavels (31%). Qua type wordt er vooral gezocht naar starterswoningen (40%) en/of levensloopbestendige woningen (33%).

- Wanneer er geen woningen meer zouden worden gebouwd, maken respondenten zich voornamelijk zorgen over vergrijzing (28%) en leefbaarheid (28%). 19 procent maakt zich geen zorgen.
- 75 procent van de respondenten vindt het een goed idee als er een nieuwe woonwijk Folkerda wordt ontwikkeld. Hier zouden volgens hen voornamelijk sociale huurwoningen voor starters (60%) of gezinnen (51%) en/of levensloopbestendige woningen (52%) gebouwd moeten worden.
- Een kwart (25%) van de respondenten geeft aan door de gemeente actief betrokken te willen worden bij de ontwikkeling van plannen voor de nieuwe wijk Folkerda.
- Respondenten zien graag dat vrijgekomen locaties worden verdeeld in woontypes (53%). 81 procent is het er zelfs mee eens om in oorspronkelijke boerderijen in het buitengebied meerdere woningen onder te brengen.
- 77 procent van de respondenten vindt dat de gemeente in Bedum pré-mantelzorgwoningen moet faciliteren.

- In totaal vindt 71 procent dat Bedum als dorp moet inzetten op verduurzaming.

## Ondernemerschap, kansen voor werk en winkels



In totaal is 69 procent van de respondenten (enigszins) tevreden over de verdeling van bedrijven rond en in Bedum.

Vormen van bedrijvigheid die de kans zouden moeten krijgen zijn detailhandel (51%), maatschappelijk verantwoord ondernemen (38%) en bedrijven aan huis (27%).



Ongeveer een kwart van de inwoners, die aangeeft ondernemer te zijn, ondervindt knelpunten in het ondernemen.

## Onderwijs voor jong en oud(er)




In totaal 70 procent van de respondenten vindt dat er (enigszins) voldoende onderwijsaanbod is binnen Bedum. 10 procent vindt dit (enigszins) onvoldoende.





De kwaliteit van het onderwijsaanbod wordt door 65 procent als (enigszins) voldoende bestempeld. Een relatief groot deel (24%) weet dit niet of heeft hier geen mening over.

- 79 procent van de respondenten vindt het belangrijk dat er cursusaanbod is voor jongeren en ouderen. 62 procent wil hier een centrale locatie voor.

## Zorg voor elkaar

 90 procent van de respondenten vindt de gezondheidszorgvoorzieningen in Bedum heel goed (18%) of voldoende (72%).

 75 procent van de respondenten vindt de sport- en bewegingsvoorzieningen in Bedum heel goed (19%) of voldoende (56%).

 64 procent van de respondenten vindt het omkijken naar / zorg voor elkaar in Bedum heel goed (5%) of voldoende (59%). Een relatief groot deel (25%) weet dit niet of heeft hier geen mening over.

## Woonomgeving

- In de toekomst zouden respondenten qua verbeteringen
- voornamelijk graag beter onderhoud van groen (71%) zien in Bedum.



88 procent van de respondenten vindt de toegankelijkheid van het buitengebied heel goed (22%) of voldoende (66%).

## Afsluiting en persoonlijke informatie

- Mogelijkheden/kansen voor Bedum in het jaar 2030 liggen
- volgens respondenten met name op het gebied van wonen (50%), woonomgeving (49%) en voorzieningen (48%).
  - Bedum kan met name trots zijn op de gebouwen (49%), het verenigingsleven (48%) en de voorzieningen (44%).
  - De voornaamste reden dat respondenten in Bedum wonen is de combinatie van dorp en toch dichtbij de stad (65%).



## 4. THEMA'S

De inwoners konden aangeven over welke thema's zij hun mening wilden geven. Om de inwoners zo goed mogelijk te informeren over de doorlooptijd van de vragenlijst en ze te stimuleren om zo veel mogelijk thema's aan te vinken, is het aantal vragen per thema vermeld achter de titel van dat thema.

**We willen eerst graag van u weten over welke thema's u uw mening wilt geven of in geïnteresseerd bent. U krijgt dan alleen vragen over de thema's die u hebt aangevinkt. Aan het eind stellen we nog een aantal algemene vragen. U kunt meerdere thema's aanvinken:**

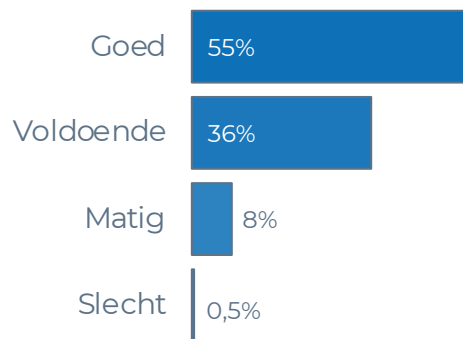


Op basis van 585 respondenten (2697 antwoorden)

# 5. MOBILITEIT: BEREIKBAARHEID EN VEILIGHEID OP DE WEG

De vragen binnen dit thema zijn alleen gesteld aan de inwoners die hebben aangegeven over dit thema hun mening te willen geven. Het thema mobiliteit gaat over 3 punten. Namelijk de bereikbaarheid van Bedum, parkeergelegenheid en de verkeersveiligheid. Bereikbaarheid gaat over de bereikbaarheid per fiets, auto of openbaar vervoer.

## De bereikbaarheid van Bedum is:



Op basis van 435 respondenten

Respondenten die aangaven dat de bereikbaarheid van Bedum "Matig" of "Slecht" ervaren, is de vervolgvraag gesteld; "Wat vindt u matig of slecht?". De gegeven antwoorden zijn in de bijlage weergegeven.


# 5. MOBILITEIT: BEREIKBAARHEID EN VEILIGHEID OP DE WEG



Op dit moment ben ik tevreden met de bereikbaarheid van de winkelvoorzieningen?



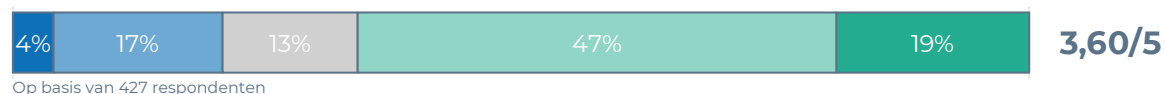
Op dit moment ben ik tevreden met de parkeergelegenheid bij de winkelvoorzieningen?



Op dit moment ben ik tevreden met de bereikbaarheid van mijn wijk en huis?

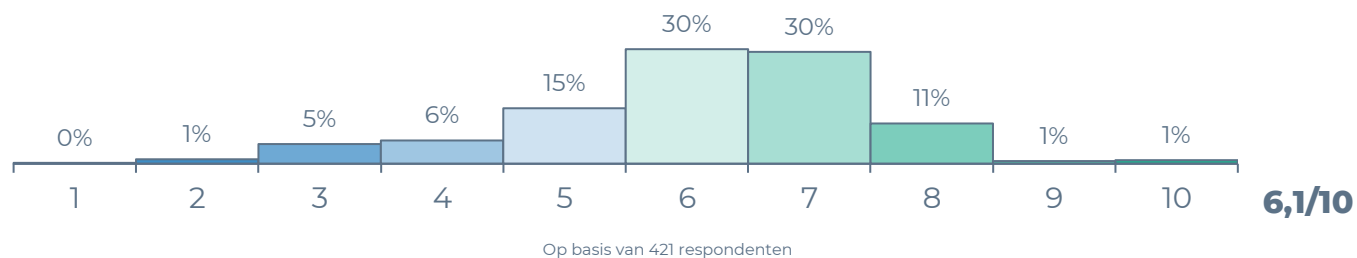


Op dit moment ben ik tevreden met de parkeergelegenheid binnen mijn wijk en rondom mijn huis?



# 5. MOBILITEIT: BEREIKBAARHEID EN VEILIGHEID OP DE WEG

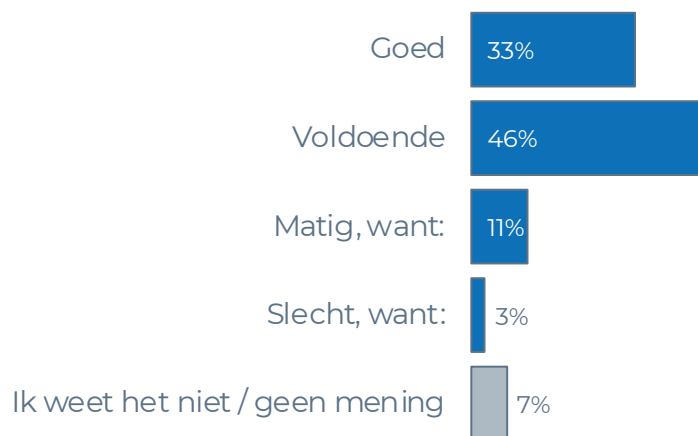
Welk cijfer geeft u de verkeersveiligheid van Bedum?



Respondenten die een onvoldoende (cijfer 5 of lager) hebben gegeven aan de verkeersveiligheid van Bedum is de vervolgvraag gesteld: "U geeft de verkeersveiligheid een onvoldoende. Noem de belangrijkste locatie die u verkeersonveilig vindt:". De gegeven antwoorden zijn in de bijlage weergegeven.

# 5. MOBILITEIT: BEREIKBAARHEID EN VEILIGHEID OP DE WEG

Hoe vindt u de voorzieningen ten aanzien van openbaar vervoer in Bedum?



Op basis van 418 respondenten

De toelichting die de respondenten hebben gegeven bij "Matig, want:" en "Slecht, want:" staat in de bijlage weergegeven.

Bedum heeft een treinverbinding met Groningen/Delfzijl, een buslijn met Groningen/Uithuizen en sinds kort een buurtbus Ten Boer/Winsum. De halte van de bus is niet bij het treinstation. Wat vindt u daarvan?



Op basis van 418 respondenten

De toelichting die de respondenten hebben gegeven bij "Anders:" staat in de bijlage weergegeven.

# 5. MOBILITEIT: BEREIKBAARHEID EN VEILIGHEID OP DE WEG

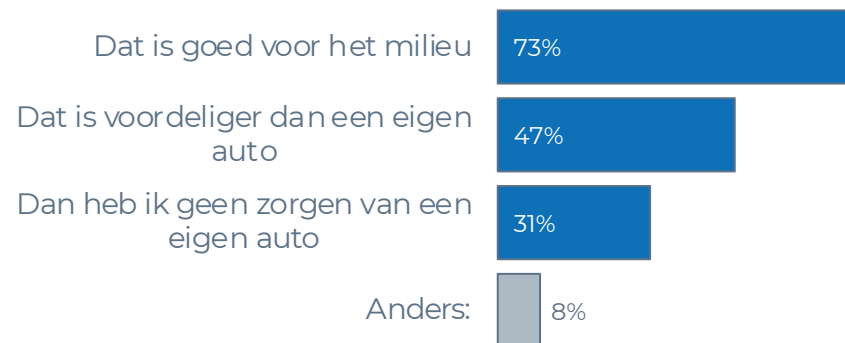
Ziet u graag dat in Bedum deelauto's komen? Een deelauto is een auto die door meerdere mensen gebruikt kan worden. Een deelauto staat op een vaste plek in de buurt en kun je gemakkelijk voor enkele uren huren.



Op basis van 408 respondenten

Vorgelegd aan de inwoners die "Ja" hebben geantwoord op de vraag: "Ziet u graag dat in Bedum deelauto's komen?"

Waarom wilt u graag deelauto's in Bedum? (Meerdere antwoorden mogelijk)



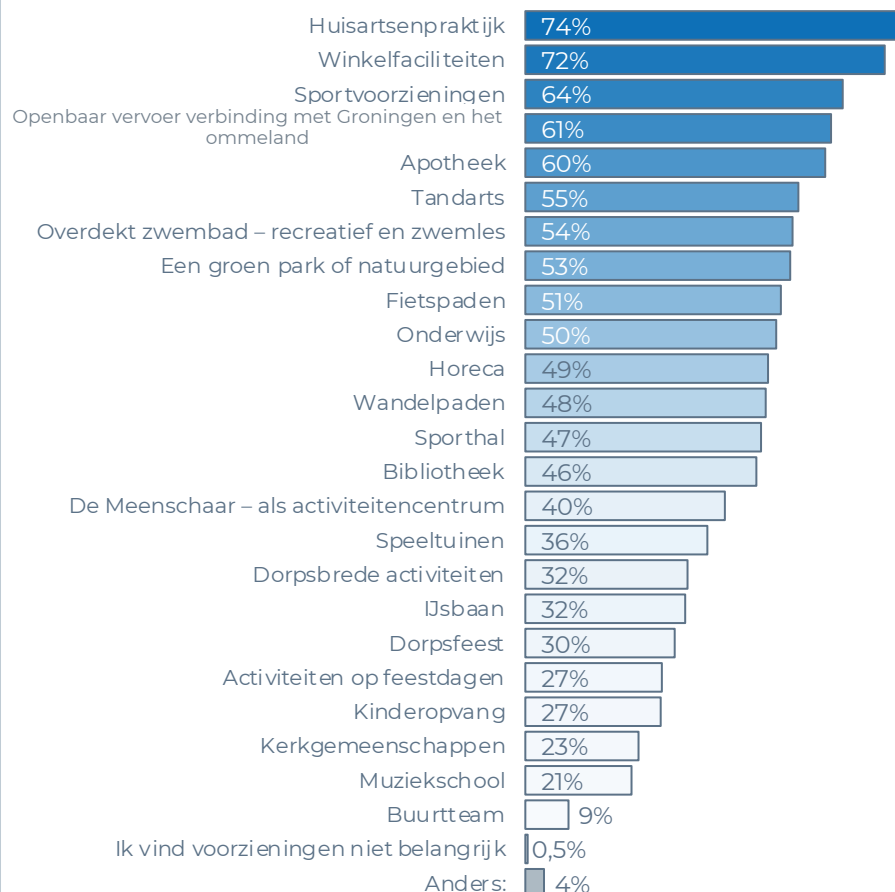
Op basis van 118 respondenten (188 antwoorden)

De toelichting die de respondenten hebben gegeven bij "Anders:" staat in de bijlage weergegeven.

# 6. VOORZIENINGEN

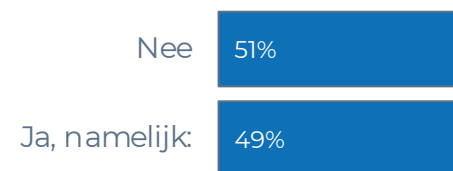
De vragen binnen dit thema zijn alleen gesteld aan de inwoners die hebben aangegeven over dit thema hun mening te willen geven. Met voorzieningen bedoelen we bijvoorbeeld het dorpshuis, scholen, winkels, verenigingen, de jeugdsoos en kerken. De vragen gaan over het aanbod en het gebruik van voorzieningen. Ook gaan we in op recreatie en toerisme.

## Welke van de onderstaande voorzieningen/activiteiten waardeert u het meest? (Meerdere antwoorden mogelijk)



Op basis van 428 respondenten (4562 antwoorden)

## Zijn er voorzieningen/activiteiten die u mist in Bedum? (Bijvoorbeeld winkels, cursussen, activiteiten of andere voorzieningen)



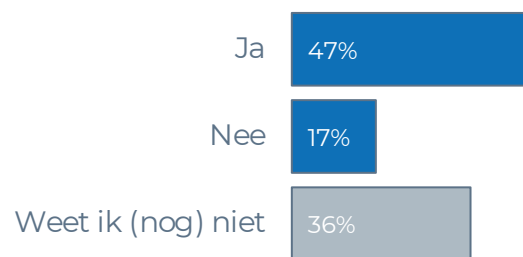
Op basis van 427 respondenten

De toelichting die de respondenten hebben gegeven bij "Ja, namelijk:" staat in de bijlage weergegeven.

De toelichting die de respondenten hebben gegeven bij "Anders:" staat in de bijlage weergegeven.

## 6. VOORZIENINGEN

Als er een dorps huis komt in Bedum, gaat u daar dan gebruik van maken? Bijvoorbeeld voor een bakje koffie, een potje biljart of gewoon om mensen te ontmoeten?



Op basis van 422 respondenten

De toelichting die de respondenten hebben gegeven bij "Anders:" staat in de bijlage weergegeven.

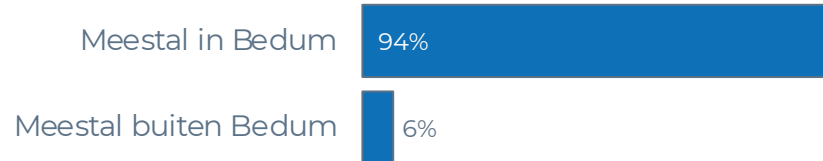
Wat moet een dorps huis in Bedum volgens u bieden? (Meerdere antwoorden mogelijk)



Op basis van 422 respondenten (1433 antwoorden)



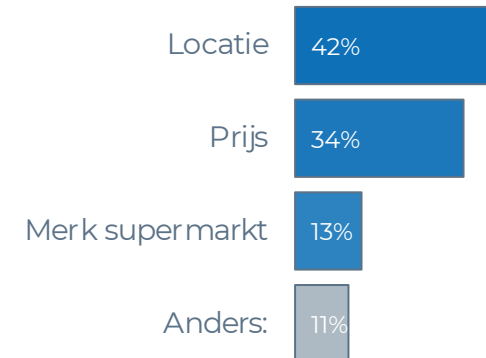
## Waar doet u meestal uw dagelijkse boodschappen?



Op basis van 422 respondenten

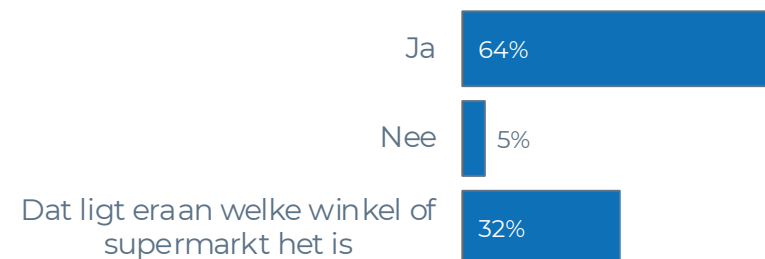
Respondenten die "meestal buiten Bedum" hebben geantwoord, is de vervolgvraag gesteld: "Waarom kiest u voor winkels buiten Bedum voor uw dagelijkse boodschappen?". De gegeven antwoorden zijn in de bijlage weergegeven.

## Wat vindt u het meest belangrijk aan een supermarkt?



Op basis van 421 respondenten

## Vindt u het erg als er een winkel of supermarkt verdwijnt uit Bedum?

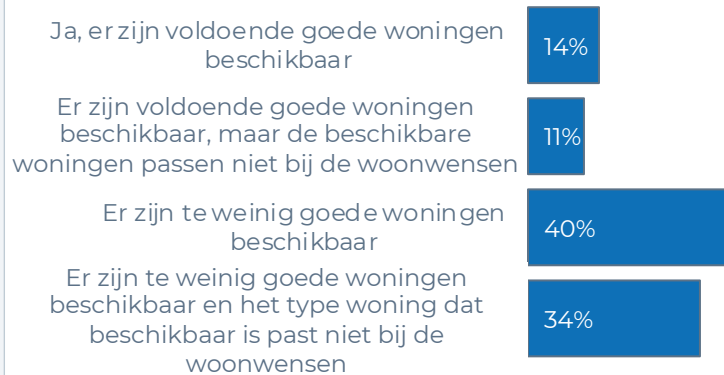


Op basis van 422 respondenten

# 7. WONINGBOUW EN VERDUURZAMING/ENERGIETRANSITIE

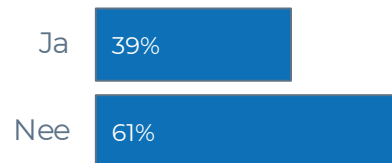
De vragen binnen dit thema zijn alleen gesteld aan de inwoners die hebben aangegeven over dit thema hun mening te willen geven. Dit thema richt zich op wonen in Bedum. Daarbij gaan we in op het woongenot en het woningaanbod in Bedum. Ook zijn er vragen over de ontwikkeling van een nieuwe woonwijk Folkerda. Dit gebied ligt aan de zuidwestkant van het dorp, achter de Noordwolderweg en de Almastraat.

## Zijn er binnen Bedum voldoende goede woningen beschikbaar?



Op basis van 366 respondenten

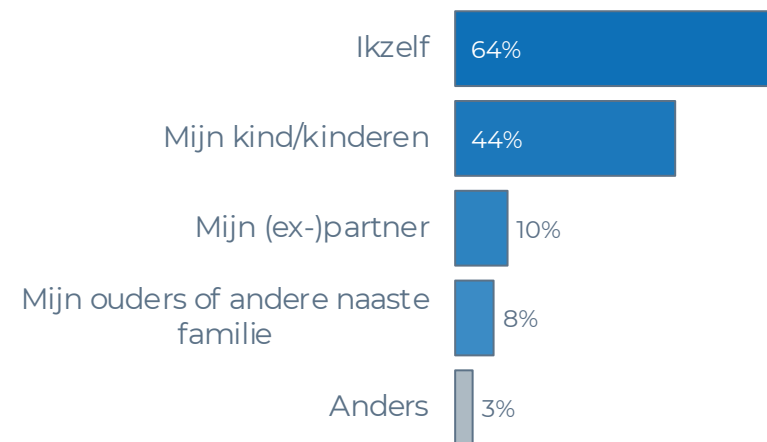
## Bent u of is één van uw huisgenoten (in de nabije toekomst) op zoek naar een woning of zijn er verhuisplannen?



Op basis van 366 respondenten

Voorgelegd aan de inwoners die "Ja" hebben geantwoord op de vraag: "Bent u of is één van uw huisgenoten (in de nabije toekomst) op zoek naar een woning of zijn er verhuisplannen?"

## Wie is op zoek naar een andere woning? (Meerdere antwoorden mogelijk)

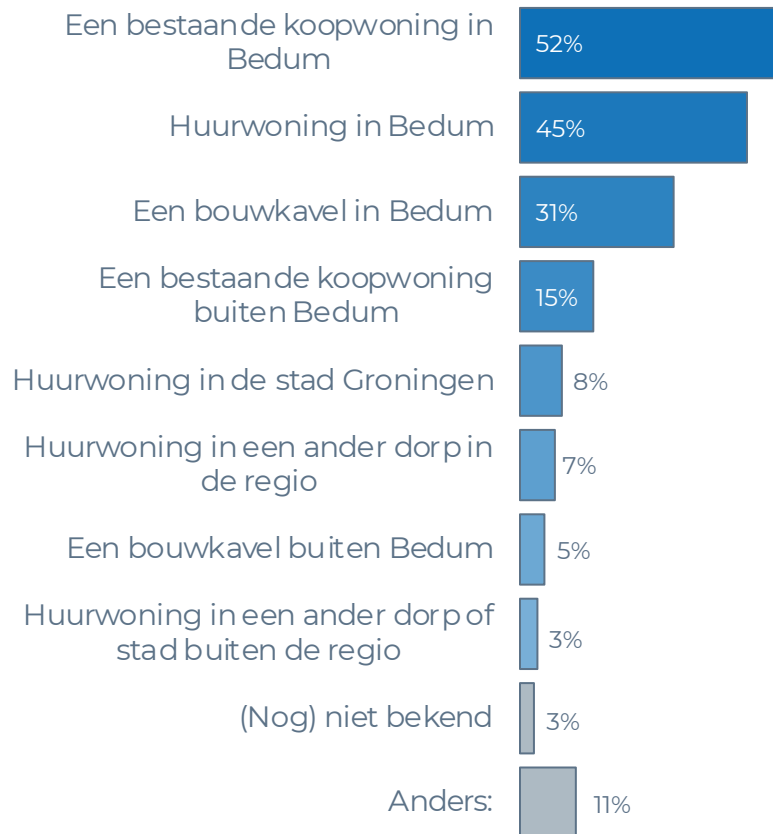


Op basis van 143 respondenten (186 antwoorden)

# 7. WONINGBOUW EN VERDUURZAMING/ENERGIETRANSITIE

Voorgelegd aan de inwoners die 'Ja' hebben geantwoord op de vraag: "Bent u of is één van uw huisgenoten (in de nabije toekomst) op zoek naar een woning of zijn er verhuisplannen?"

## Naar wat voor soort woning wordt gezocht? (Meerdere antwoorden mogelijk)



Op basis van 143 respondenten (258 antwoorden)

De toelichting die de respondenten hebben gegeven bij "Anders:" staat in de bijlage weergegeven.

# 7. WONINGBOUW EN VERDUURZAMING/ENERGIETRANSITIE

Voorgelegd aan de inwoners die 'Ja' hebben geantwoord op de vraag: "Bent u of is één van uw huisgenoten (in de nabije toekomst) op zoek naar een woning of zijn er verhuisplannen?"

## Naar welk type woning wordt gezocht? (Meerdere antwoorden mogelijk)

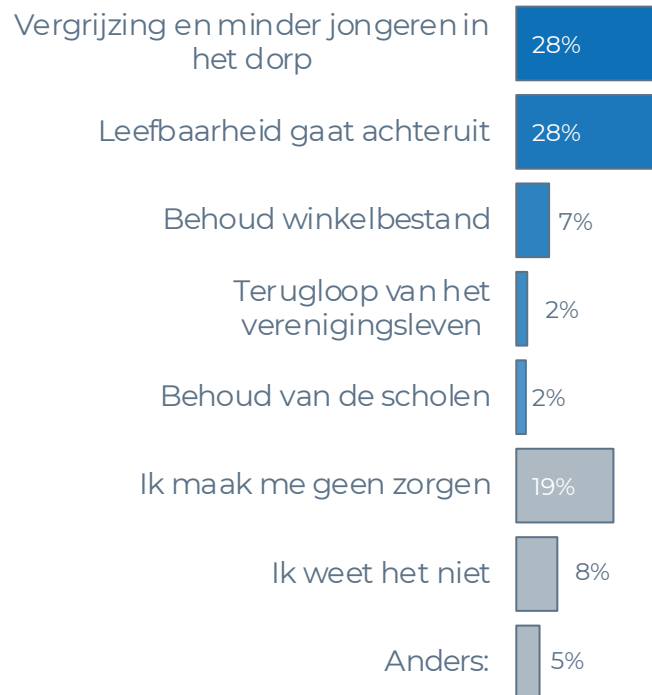


Op basis van 143 respondenten (316 antwoorden)

De toelichting die de respondenten hebben gegeven bij "Anders:" staat in de bijlage weergegeven.

# 7. WONINGBOUW EN VERDUURZAMING/ENERGIETRANSITIE

## Waar maakt u zich het meeste zorgen over wanneer er geen woningen meer worden gebouwd?



Op basis van 365 respondenten (730 antwoorden)

## Vindt u dat inwoners van Bedum voorrang moeten krijgen bij koop of huur van een nieuw huis?

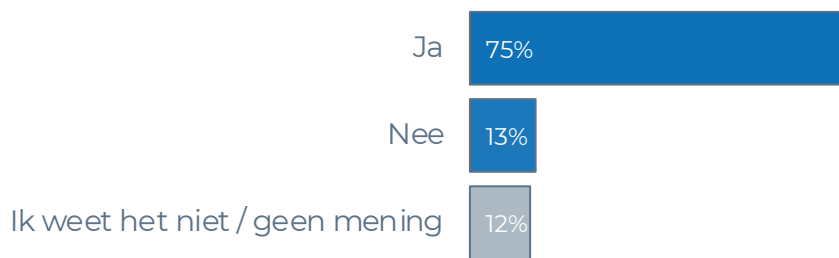


Op basis van 366 respondenten

De toelichting die de respondenten hebben gegeven bij "Anders:" staat in de bijlage weergegeven.

# 7. WONINGBOUW EN VERDUURZAMING/ENERGIETRANSITIE

## Vindt u het een goed idee als er een nieuwe woonwijk komt?



Op basis van 365 respondenten

De toelichting die de respondenten hebben gegeven bij "Koopwoningen voor maximaal € (bedrag invoeren)" en "Anders:" staat in de bijlage weergegeven.

Voorgelegd aan de inwoners die 'Ja' hebben geantwoord op de vraag: "Vindt u het een goed idee als er een nieuwe woonwijk komt?"

## Als er een nieuwe woonwijk Folkerda wordt ontwikkeld, wat voor soort woningen moeten daar dan gebouwd worden? (Meerdere antwoorden mogelijk)



Op basis van 268 respondenten (1411 antwoorden)

# 7. WONINGBOUW EN VERDUURZAMING/ENERGIETRANSITIE

Voorgelegd aan de inwoners die "Ja" hebben geantwoord op de vraag: "Vindt u het een goed idee als er een nieuwe woonwijk komt?"

## Als de gemeente een nieuwe woonwijk Folkerda gaat realiseren, welke van onderstaande ideeën spreken u dan aan? (Meerdere antwoorden mogelijk)

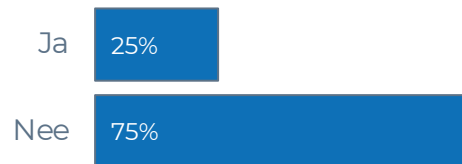


Op basis van 268 respondenten (830 antwoorden)

De toelichting die de respondenten hebben gegeven bij "Anders:" staat in de bijlage weergegeven.

# 7. WONINGBOUW EN VERDUURZAMING/ENERGIETRANSITIE

## Wilt u door de gemeente actief worden betrokken bij de ontwikkeling van plannen voor de nieuwe wijk Folkerda?



Op basis van 268 respondenten

Voorgelegd aan de inwoners die "Ja" hebben geantwoord op de vraag: "Wilt u door de gemeente actief worden betrokken bij de ontwikkeling van plannen voor de nieuwe wijk Folkerda?"

## Waarom wilt u door de gemeente actief worden betrokken?

Ik woon nabij het nieuwe plan en wil daarom graag bij de ontwikkeling van plannen worden betrokken. U mag mij hierover mailen:

20%

Ik heb belangstelling om in de nieuwe wijk te gaan wonen en wil daarom graag bij de ontwikkeling van plannen worden betrokken. U mag mij hierover mailen:

59%

Anders (reden + e-mailadres):

21%

Op basis van 66 respondenten

De ingevulde e-mailadressen en de toelichtingen bij "Anders (reden + e-mailadres):" worden in een afzonderlijk bestand aangeleverd.

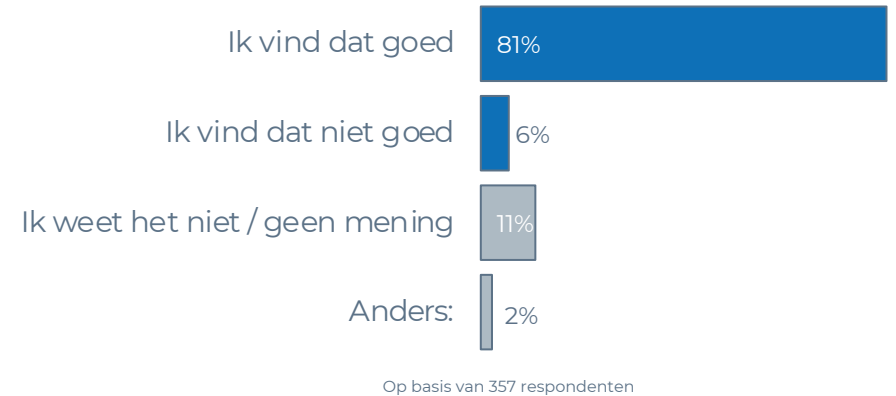


# 7. WONINGBOUW EN VERDUURZAMING/ENERGIETRANSITIE

In het dorp komen locaties vrij die opnieuw ingevuld kunnen worden, bijvoorbeeld voor wonen. Denk daarbij o.a. aan de locaties van garage Velting aan de Stationsweg en Scholmadruk aan de Industrieweg. Kunt u aangeven over welk onderwerp u vindt dat inwoners moeten meepraten? (Meerdere antwoorden mogelijk)



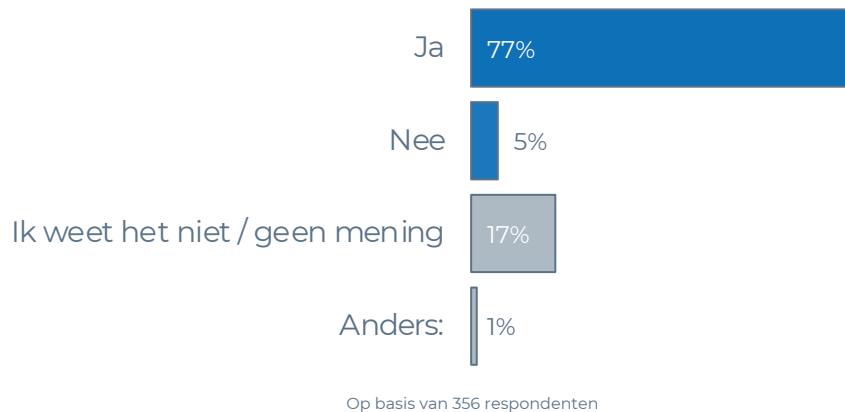
In het buitengebied staan enkele grote en karakteristieke boerderijen, die niet meer agrarisch in gebruik zijn. Om de instandhouding hiervan te kunnen bekostigen is het wenselijk om de mogelijkheid te bieden om in de oorspronkelijke boerderij meerdere woningen onder te brengen. Wat vindt u daarvan?



De toelichting die de respondenten hebben gegeven bij "Anders:" staat in de bijlage weergegeven.

# 7. WONINGBOUW EN VERDUURZAMING/ENERGIETRANSITIE

Door de vergrijzing is er meer behoefte aan zorg. De overheid bevordert het verlenen van zorg door familie, burens of kennissen. Er zijn mogelijkheden om een mantelzorgwoning te realiseren in een aanbouw of op een achtererf. Er zijn gemeenten die ook pré-mantelzorgwoningen faciliteren. Dit is hetzelfde als een mantelzorgwoning, alleen mag je er al gaan wonen vóórdat er een mantelzorgsituatie is. Vindt u dat de gemeente in Bedum pré-mantelzorgwoningen moet faciliteren?



De toelichting die de respondenten hebben gegeven bij "Anders:" staat in de bijlage weergegeven.

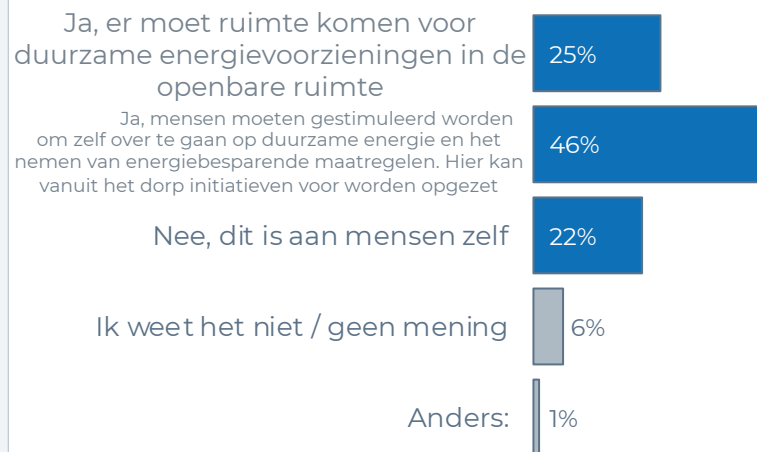
Binnen de dorpsgrenzen ligt tussen Boterdiep WZ, de weg Ter Laan en ten zuiden van de spoorlijn een groot open gebied, met o.a. weilanden, ijsbaan en tijdelijke huisvesting voor de zorg. Wat vindt u de beste invulling voor dit gebied?



De toelichting die de respondenten hebben gegeven bij "Anders:" staat in de bijlage weergegeven.

# 7. WONINGBOUW EN VERDUURZAMING/ENERGIETRANSITIE

## Moet Bedum als dorp inzetten op verduurzaming?



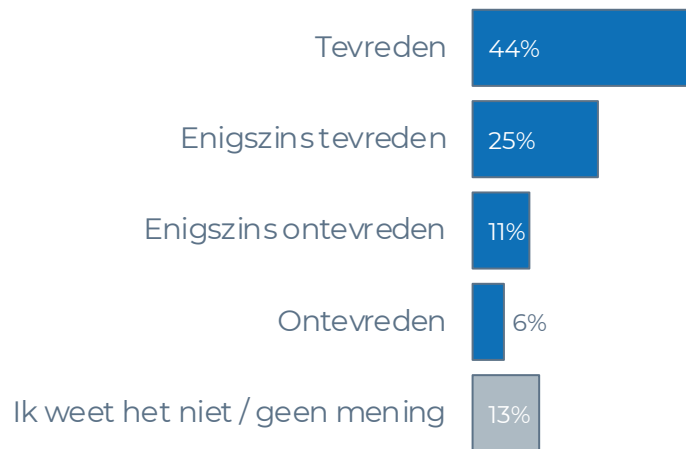
Op basis van 354 respondenten

De toelichting die de respondenten hebben gegeven bij "Anders:" staat in de bijlage weergegeven.

# 8. ONDERNEMERSCHAP, KANSEN VOOR WERK EN WINKELS

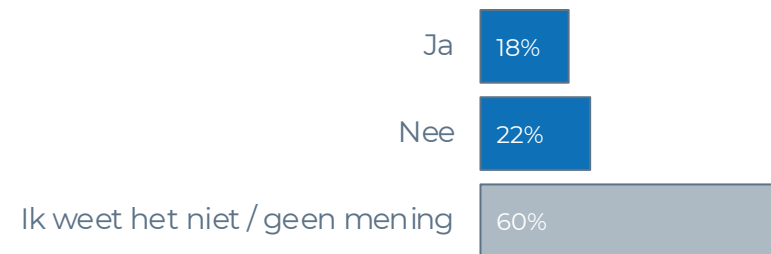
De vragen binnen dit thema zijn alleen gesteld aan de inwoners die hebben aangegeven over dit thema hun mening te willen geven. Het thema ondernemen gaat in op de mogelijkheid om te kunnen (blijven) ondernemen in Bedum. Met ondernemen bedoelen we de mogelijkheid om producten te maken en/of diensten te verlenen in eigen bedrijfsvorm.

## Bent u tevreden over de verdeling van bedrijven rond en in Bedum?



Op basis van 255 respondenten

## Is er voldoende (creatieve) ruimte voor startende ondernemingen? Denk hierbij aan vestigingsvoorwaarden, prijs, mogelijkheid tot samenwerken etc.



Op basis van 255 respondenten

Respondenten die "Enigszins tevreden", "Enigszins ontevreden" of "Ontevreden" hebben geantwoord, is de vervolgvraag gesteld: "Wat zou u daarin veranderd willen zien?". De gegeven antwoorden zijn in de bijlage weergegeven.

# 8. ONDERNEMERSCHAP, KANSEN VOOR WERK EN WINKELS

Kunt u aangeven welke vormen van bedrijvigheid in Bedum kansen moeten krijgen? (Meerdere antwoorden mogelijk)



Op basis van 253 respondenten (483 antwoorden)

De toelichting die de respondenten hebben gegeven bij "Anders:" staat in de bijlage weergegeven.

Ziet u belemmeringen bij de ontwikkeling van de bedrijvigheid en zo ja, welke?

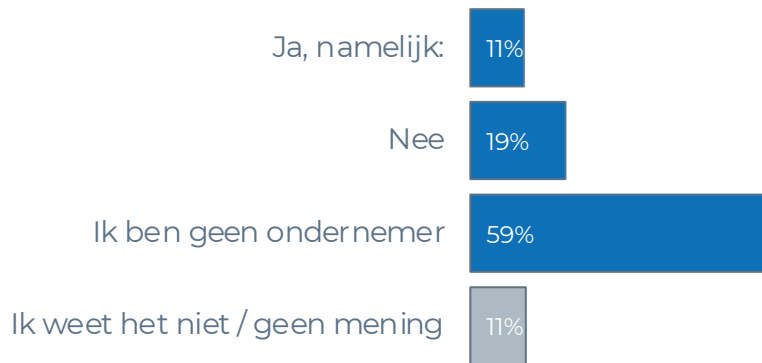


Op basis van 252 respondenten

De toelichting die de respondenten hebben gegeven bij "Ja, namelijk:" staat in de bijlage weergegeven.

# 8. ONDERNEMERSCHAP, KANSEN VOOR WERK EN WINKELS

Als u zelf ondernemer bent, ondervindt u knelpunten in het ondernemen?



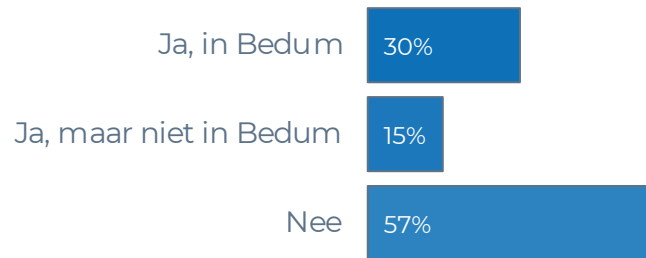
Op basis van 252 respondenten

De toelichting die de respondenten hebben gegeven bij "Ja, namelijk" staat in de bijlage weergegeven.

# 9. ONDERWIJS VOOR JONG EN OUD(ER)

De vragen binnen dit thema zijn alleen gesteld aan de inwoners die hebben aangegeven over dit thema hun mening te willen geven.

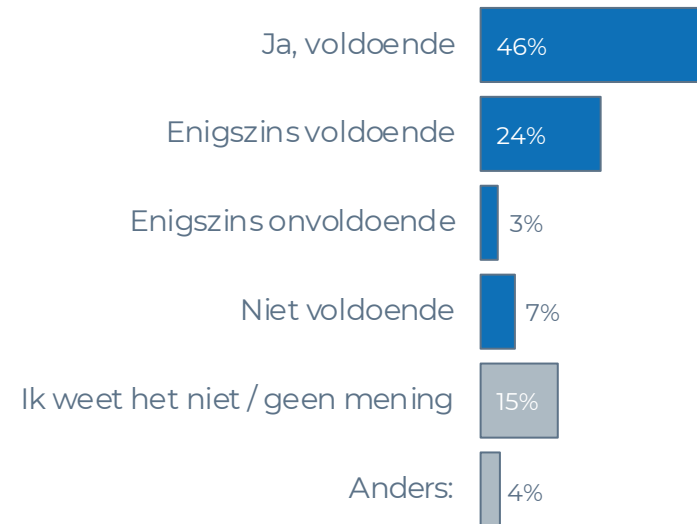
## Hebt u een of meerdere kinderen die naar school gaan?



Op basis van 233 respondenten (238 antwoorden)

Respondenten die 'Ja, in Bedum' hebben geantwoord, is de vervolgvraag gesteld: "Waarom hebt u voor een school in Bedum gekozen?". De respondenten die 'Ja, maar niet in Bedum' kozen, hebben de vervolgvraag: "Waarom hebt u voor een school buiten Bedum gekozen?" gekregen. De gegeven antwoorden zijn in de bijlage weergegeven.

## Vindt u dat er voldoende aanbod is van onderwijs binnen Bedum (denk aan basisonderwijs, maar ook cursusaanbod voor volwassenen)?

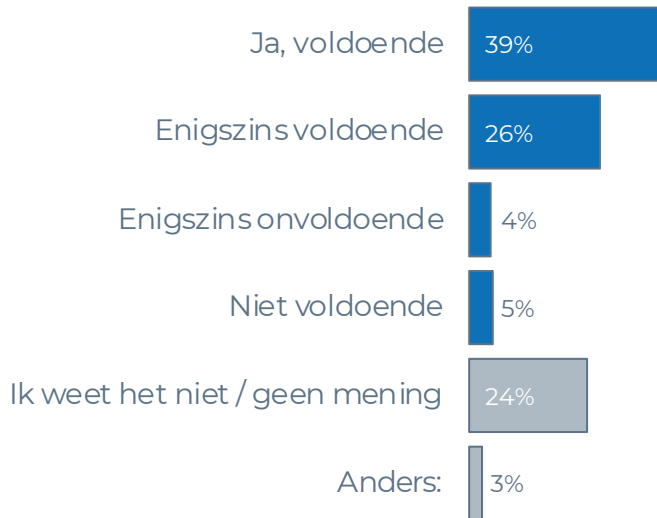


Op basis van 233 respondenten

De toelichting die de respondenten hebben gegeven bij "Anders:" staat in de bijlage weergegeven.

# 9. ONDERWIJS VOOR JONG EN OUD(ER)

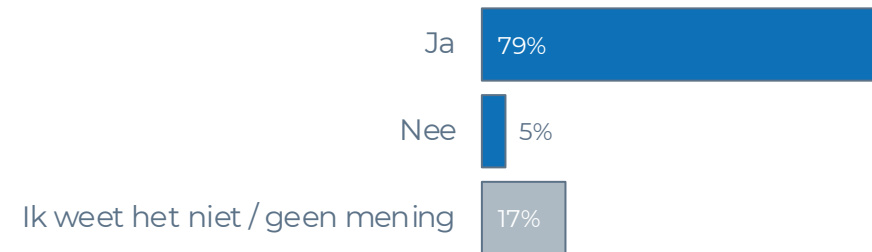
Vindt u dat de kwaliteit van het aanbod van onderwijs binnen Bedum voldoende is (denk aan basisonderwijs, maar ook cursusaanbod voor volwassenen)?



Op basis van 233 respondenten

De toelichting die de respondenten hebben gegeven bij "Anders:" en "Ja, ik denk dan bijvoorbeeld aan:" staat in de bijlage weergegeven.

Vindt u het belangrijk dat er cursusaanbod is in Bedum voor jongeren en ouderen?



Op basis van 233 respondenten

Wilt u in Bedum een centrale locatie waar cursussen worden gegeven?



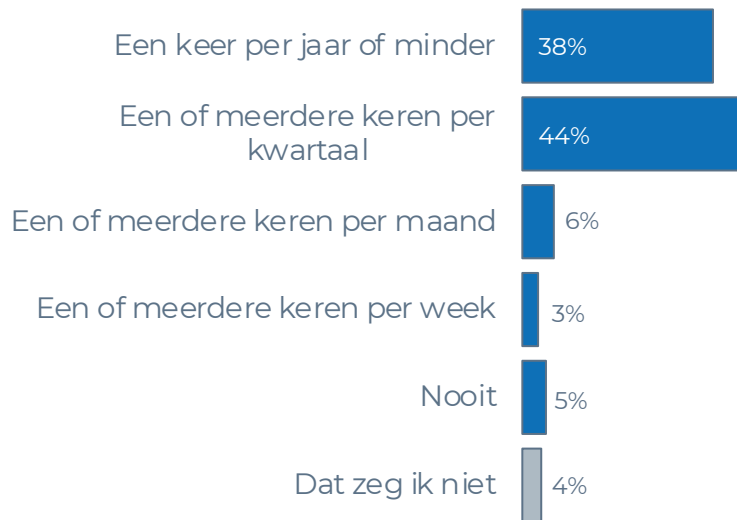
Op basis van 233 respondenten



# 10. ZORG VOOR ELKAAR

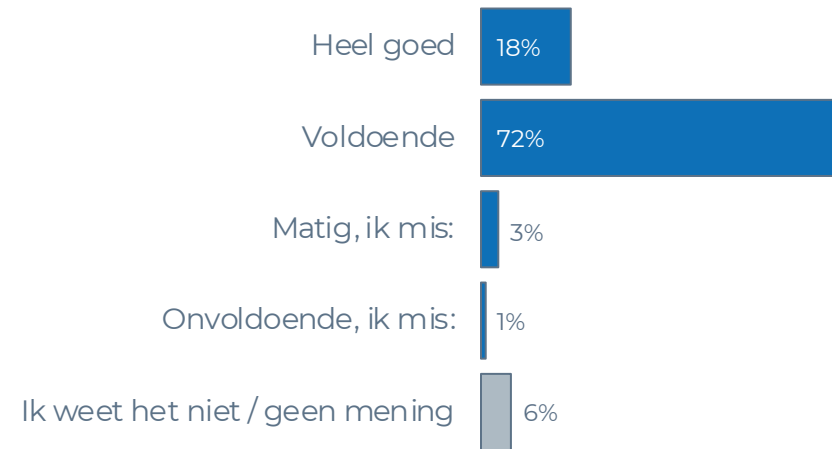
De vragen binnen dit thema zijn alleen gesteld aan de inwoners die hebben aangegeven over dit thema hun mening te willen geven. Deze vragen gaan over de voorzieningen in de gezondheidszorg. Daarmee bedoelen we bijvoorbeeld een huisarts, apotheek, tandarts en fysiotherapie. Ook de sport- en bewegingsvoorzieningen komen aan bod in dit thema. Omdat gezondheid niet alleen de fysieke gezondheid maar ook een sociaal aspect bevat is ook naberschap en de sociale veiligheid onderdeel van dit thema.

## Maakt u gebruik van gezondheidszorgvoorzieningen in Bedum?



Op basis van 317 respondenten

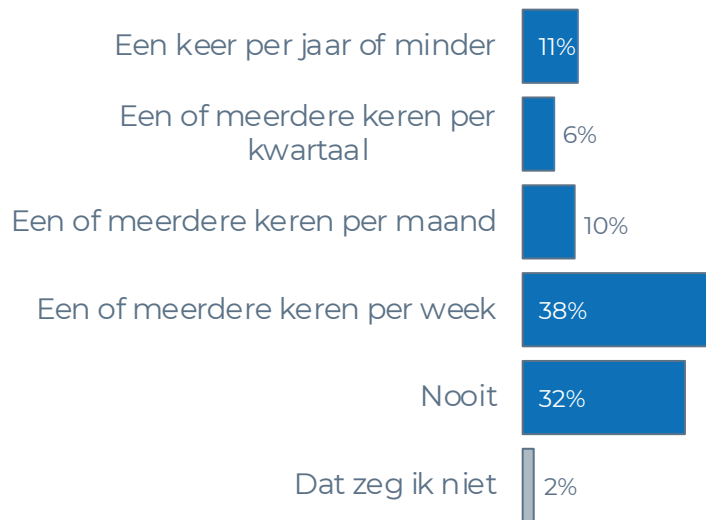
## De gezondheidszorgvoorzieningen in Bedum zijn:



Op basis van 317 respondenten

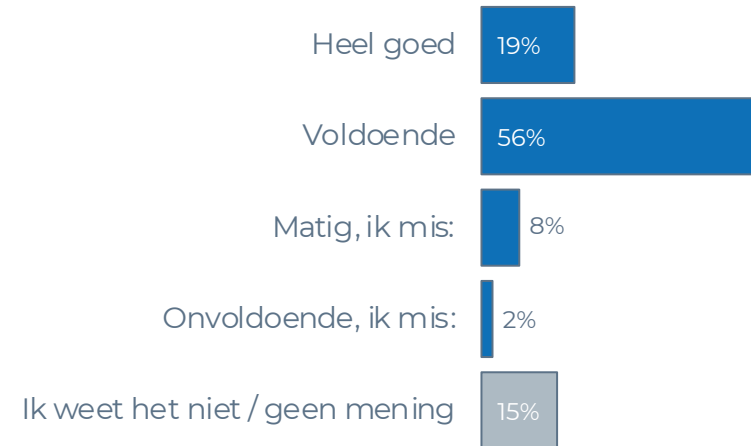
De toelichting die de respondenten hebben gegeven bij "Matig, ik mis:" en "Onvoldoende, ik mis:" staat in de bijlage weergegeven.

## Maakt u gebruik van sport- en bewegingsvoorzieningen in Bedum?



Op basis van 317 respondenten

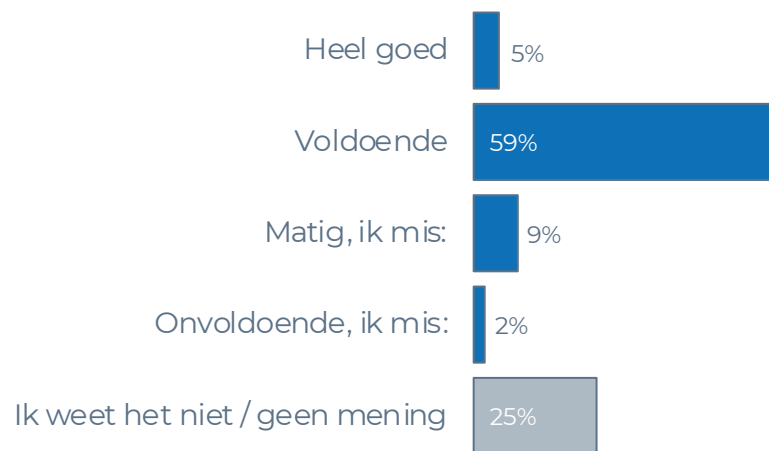
## De sport- en bewegingsvoorzieningen in Bedum zijn:



Op basis van 317 respondenten

De toelichting die de respondenten hebben gegeven bij "Matig, ik mis:" en "Onvoldoende, ik mis:" staat in de bijlage weergegeven.

## Hoe ervaart u het omkijken naar elkaar / zorg voor elkaar in Bedum?



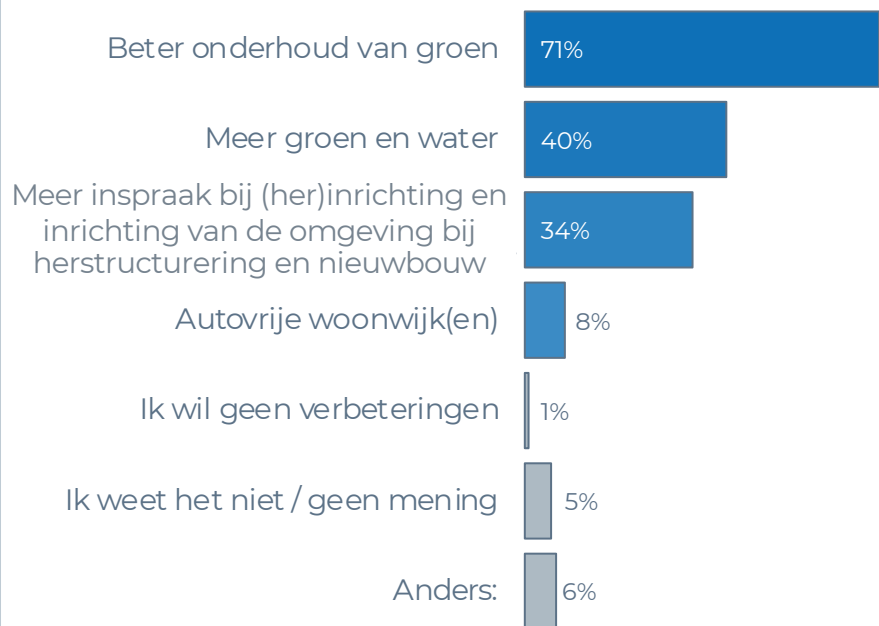
Op basis van 317 respondenten

De toelichting die de respondenten hebben gegeven bij "Matig, ik mis:" en "Onvoldoende, ik mis:" staat in de bijlage weergegeven

# 11. WOONOMGEVING

De vragen binnen dit thema zijn alleen gesteld aan de inwoners die hebben aangegeven over dit thema hun mening te willen geven. We stellen hier een aantal vragen over de directe woonomgeving en het buitengebied.

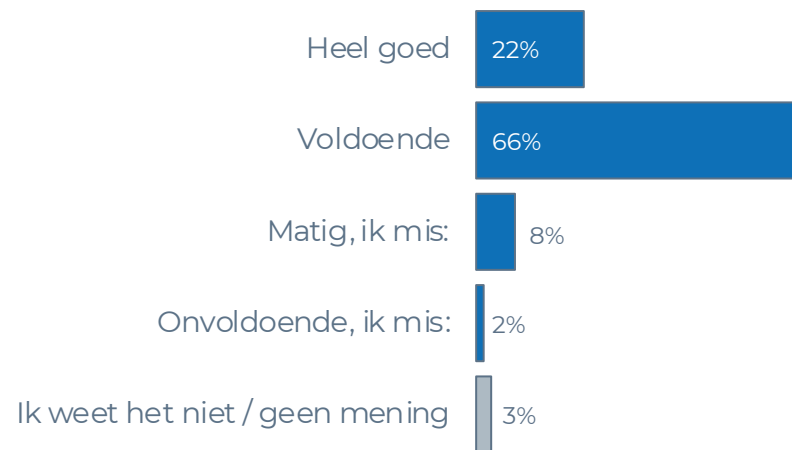
## Welke verbeteringen zou u in de toekomst willen zien in Bedum als het gaat om uw woonomgeving? (Meerdere antwoorden mogelijk)



Op basis van 399 respondenten (659 antwoorden)

De toelichting die de respondenten hebben gegeven bij "Anders:" staat in de bijlage weergegeven.

## Bedum ligt in een agrarische omgeving. Hoe vindt u de toegankelijkheid van het buitengebied?



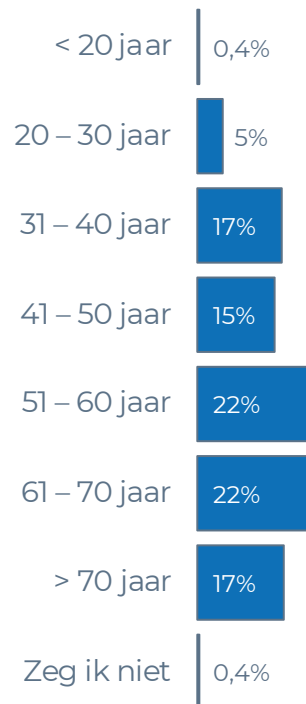
Op basis van 399 respondenten

De toelichting die de respondenten hebben gegeven bij "Matig, ik mis:" en "Onvoldoende, ik mis:" staat in de bijlage weergegeven.

# 12. AFSLUITING – PERSOONLIJKE INFORMATIE

Tot slot is er nog een aantal vragen over de persoonlijke situatie van de inwoners gesteld.

## Wat is uw leeftijd?



Op basis van 491 respondenten

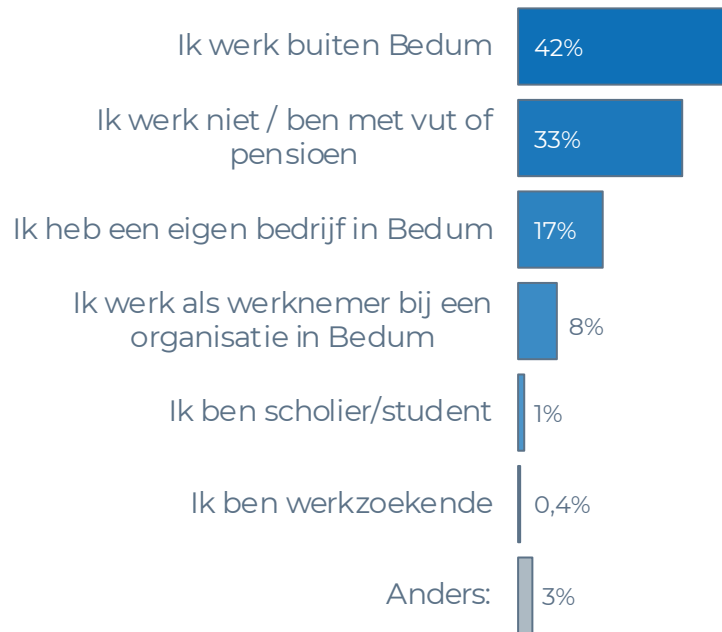
## Woont u in Bedum?



Op basis van 491 respondenten

# 12. AFSLUITING – PERSOONLIJKE INFORMATIE

## Welke situatie is van toepassing op u? (Meerdere antwoorden mogelijk)



Op basis van 490 respondenten (508 antwoorden)

## Wat is uw woonsituatie?

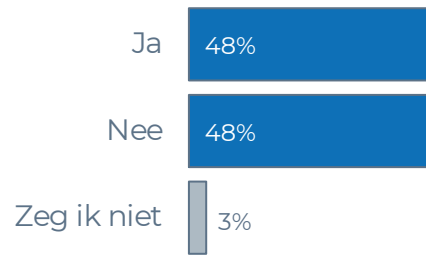


Op basis van 491 respondenten

De toelichting die de respondenten hebben gegeven bij "Anders:" staat in de bijlage weergegeven.

# 12. AFSLUITING – PERSOONLIJKE INFORMATIE

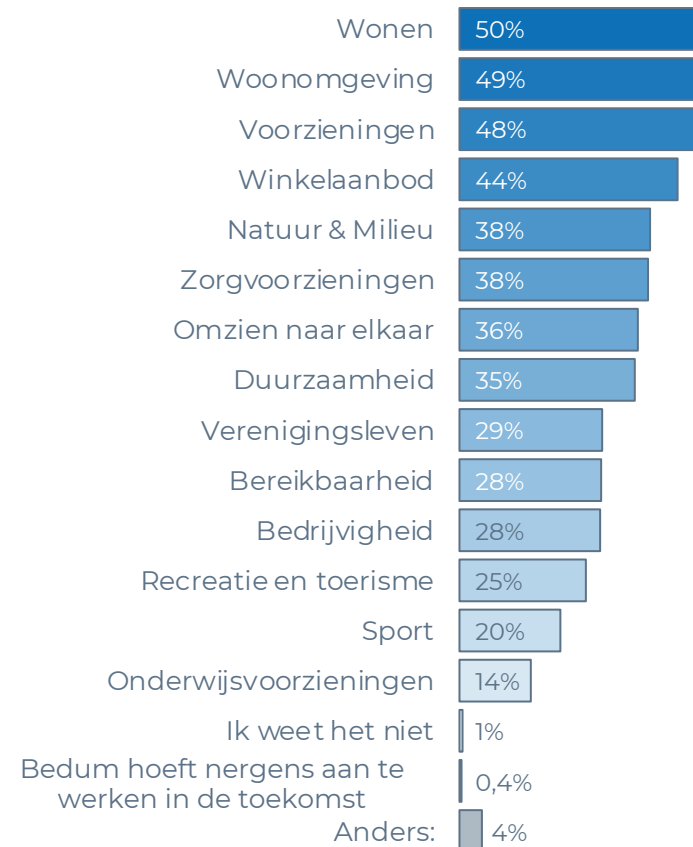
## De meeste van mijn vrienden wonen in Bedum:



Op basis van 491 respondenten

De toelichting die de respondenten hebben gegeven bij "Anders:" staat in de bijlage weergegeven.

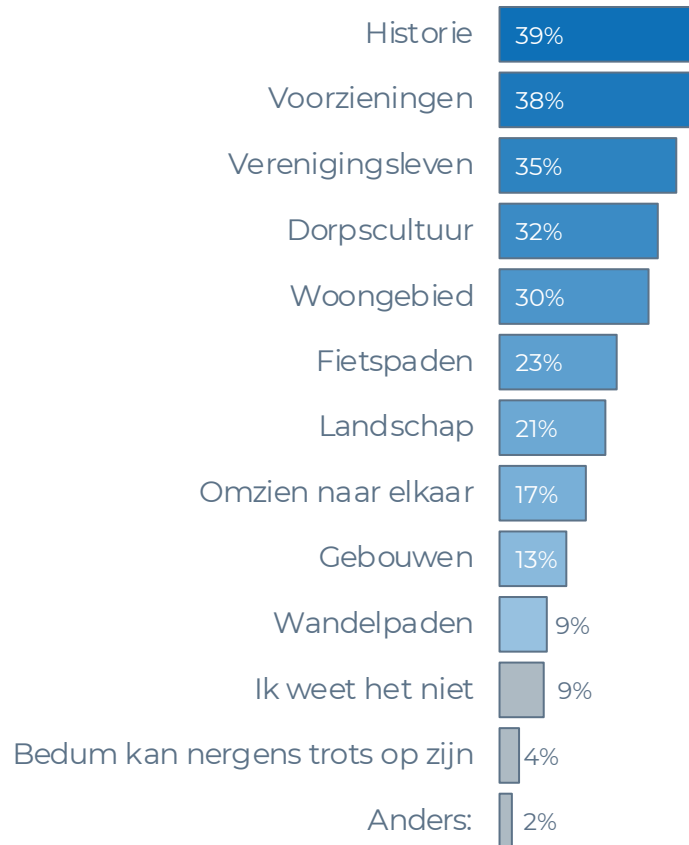
## Welke mogelijkheden/kansen ziet u voor Bedum in het jaar 2030? Oftewel waar moet Bedum aan werken in de toekomst? (Meerdere antwoorden mogelijk)



Op basis van 490 respondenten (2389 antwoorden)

# 12. AFSLUITING – PERSOONLIJKE INFORMATIE

## Waar kan Bedum trots op zijn? (Meerdere antwoorden mogelijk)



Op basis van 486 respondenten (1331 antwoorden)

De toelichting die de respondenten hebben gegeven bij "Anders:" staat in de bijlage weergegeven.



# 12. AFSLUITING – PERSOONLIJKE INFORMATIE

## Waarom woont u in Bedum, werkt u in Bedum of bent u in Bedum ondernemer? (Meerdere antwoorden mogelijk)



Op basis van 485 respondenten (1379 antwoorden)

De toelichting die de respondenten hebben gegeven bij "Anders:" staat in de bijlage weergegeven.

**Onderzoekdoen.nl**

Atoomweg 9C  
9743 AJ Groningen

T: 050 – 55 32 690  
E: [info@onderzoekdoen.nl](mailto:info@onderzoekdoen.nl)  
**[www.onderzoekdoen.nl](http://www.onderzoekdoen.nl)**